



**RÉPUBLIQUE
FRANÇAISE**

*Liberté
Égalité
Fraternité*



CTS DE PARIS
Point épidémiologique
12 Janvier 2022

14/01/2022

1. COVID-19

Point de situation régionale

Données épidémiologiques (du 3 au 9 janvier 2022)

- **Le taux d'incidence brut est en forte augmentation au niveau régional (+43,88% en 7j) : **4043,8 cas pour 100 000** habitants.
Le taux d'incidence le **plus élevé** est observé dans le **Val-d'Oise**, soit **4457,1 cas /100 000** habitants.**
- **Le taux de dépistage est presque identique à la semaine dernière à l'échelle régionale (+0,64%).**
- **Le taux de dépistage est de **17 890 pour 100 000** habitants.**

Données épidémiologiques (du 3 au 9 janvier 2022)

- Le taux de positivité est, à ce stade, en légère baisse au niveau régional par rapport à la semaine précédente (+0,1 point).
Taux de positivité de **22,6%**.
- 2 885 218 tests (RT-PCR ou TA) pour le SARS-CoV-2 ont été pratiqués, pour **2 196 560 patients testés**.

Données épidémiologiques des + 65 ans (du 6 décembre au 12 décembre 2021)

- **Le taux d'incidence des > 65 ans** est, à ce stade, **en baisse** au niveau régional par rapport à la semaine précédente.

A l'échelle départementale, ce taux est **également en baisse** à Paris.

- En Ile-de-France : 1 335,9 cas pour 100 000 habitants
- A Paris : 1 402,9 cas pour 100 000 habitants

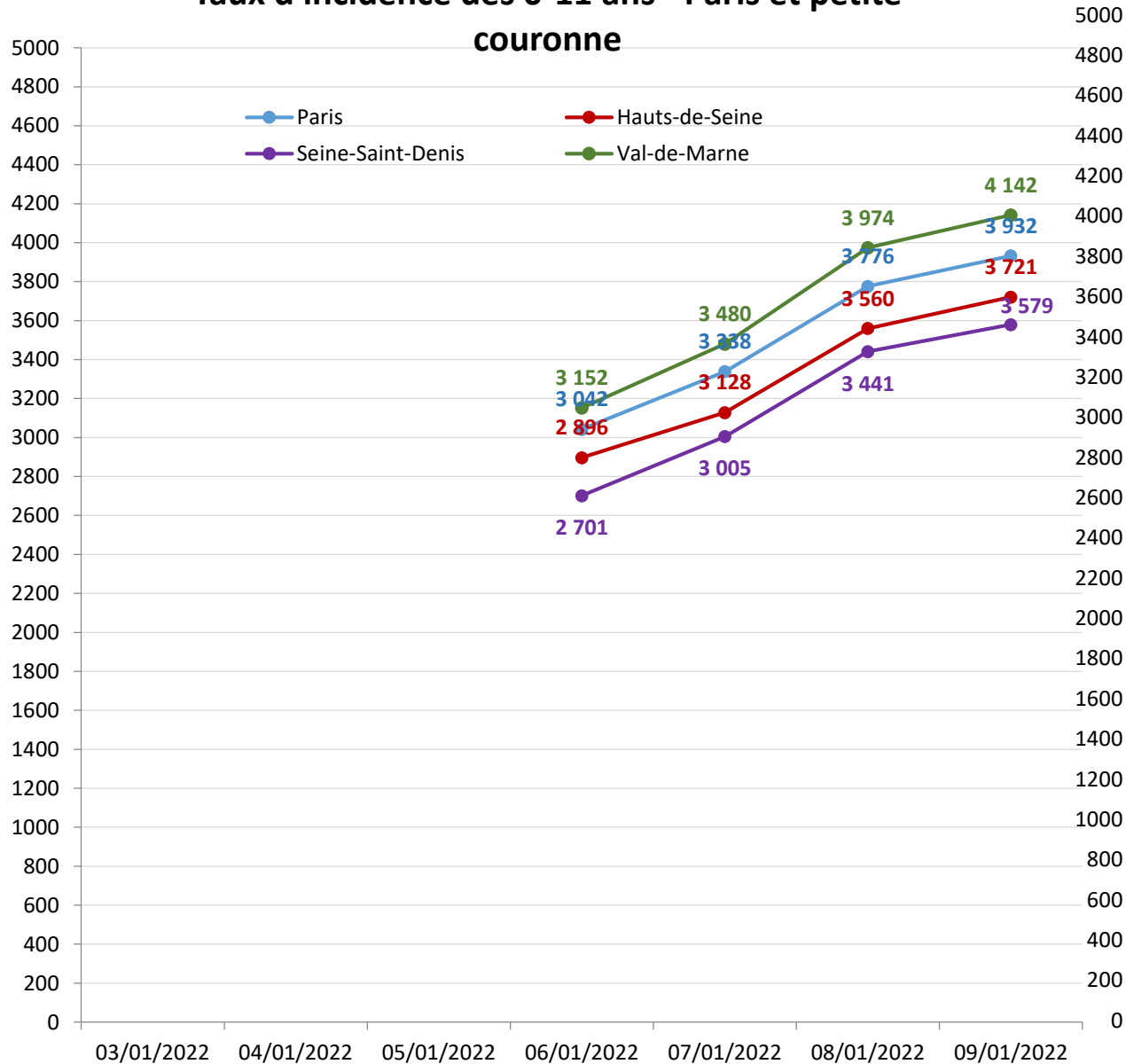
Données épidémiologiques des enfants de moins de 12 ans

(du 6 décembre au 12 décembre 2021)

Le taux d'incidence des enfants de moins de 12 ans est en augmentation au niveau régional par rapport à la semaine précédente (+4,4%). A l'échelle départementale, ce taux est également en augmentation dans l'ensemble des départements.

- En Ile-de-France : 3966,2 cas pour 100 000 habitants
- A Paris : 3 932,3 cas pour 100 000 habitants

Taux d'incidence des 0-11 ans - Paris et petite couronne



Taux d'incidence des 0-11 ans - Grande couronne



Situation au 12 janvier 2022

Hospitalisation (Chiffres Géo-santé publique France)

- 6 293 personnes hospitalisées (+1 411 en 7j)
 - 925 dont malades hospitalisées en soins critiques (+158 en 7j)
 - 3585 malades en médecine (+813 en 7j)
 - 1 534 malades en SSR (+333 en 7j)
 - 238 en psychiatrie (-89 malades en 7j)
- 22 899 personnes décédées (+ 294 décès en 7j)

Bilan à date* de la campagne de vaccination en Île-de-France

Depuis le début de la campagne de vaccination, en Ile-de-France :

- Au 10 janvier 2022, **22,7 millions de doses** ont été injectées dont 9,7 millions de deuxièmes doses et 4,3 millions de troisièmes injections.

Territoire ▶ Île-de-France - cumul depuis début campagne vaccination

Titre : Nombre de vaccinations par département et par rang vaccinal, sur la semaine du **03 janvier 2022**

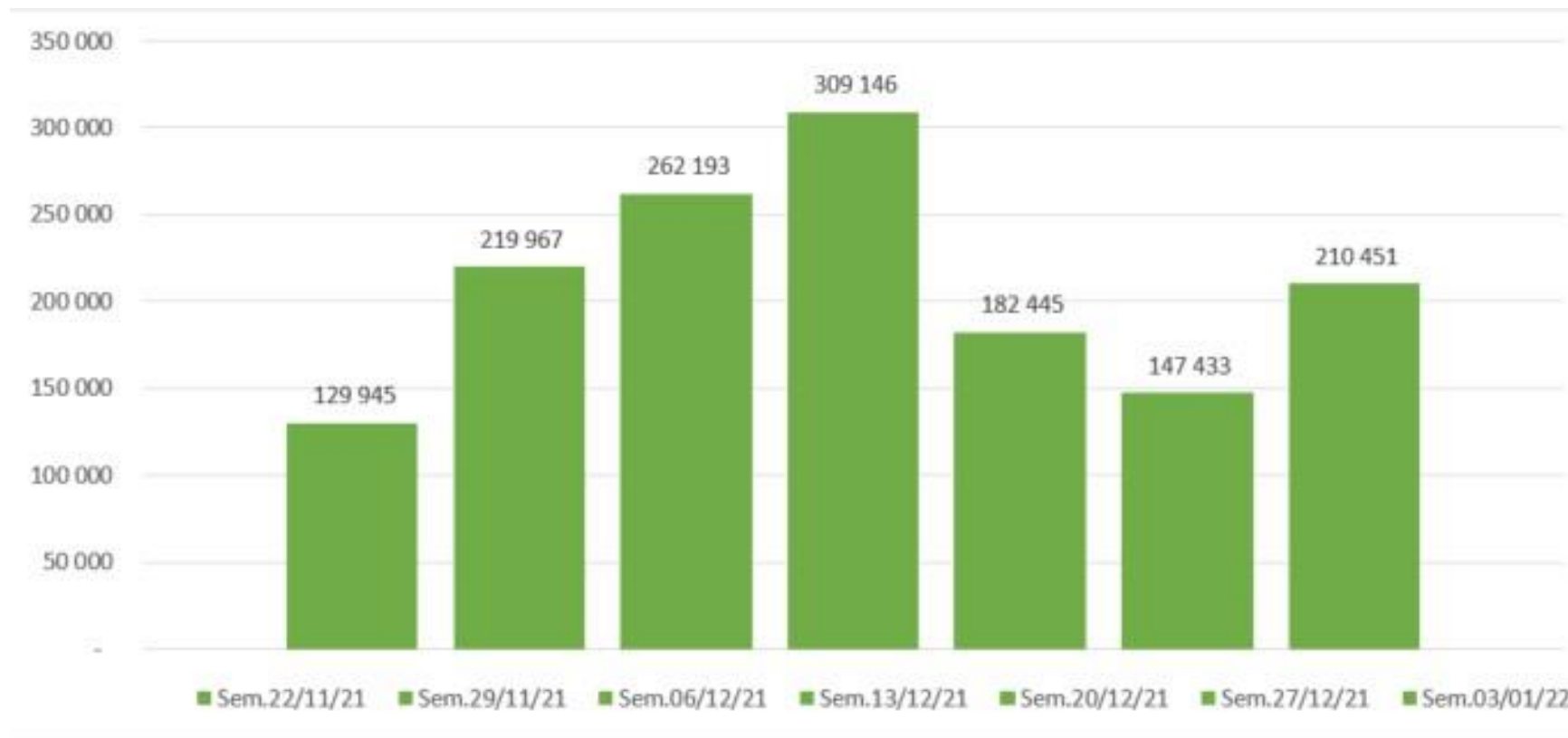
Département	Nb doses 1	Nb doses 2	Nb doses 3	Nb doses 4
75 - Paris	12 602	31 666	113 809	410
77 - Seine-et-Marne	5 467	12 590	64 212	269
78 - Yvelines	5 735	11 054	61 620	203
91 - Essonne	5 692	11 785	55 494	125
92 - Hauts-de-Seine	6 752	16 495	74 863	198
93 - Seine-Saint-Denis	8 520	20 199	53 828	119
94 - Val-de-Marne	6 218	15 212	66 705	182
95 - Val-d'Oise	6 171	13 150	53 108	145
Ile-de-France	57 157	132 151	543 639	1 651

Note 1: Les chiffres produits se basent sur les remontées Vaccin COVID et peuvent donc être confrontés au problème d'exhaustivité des données.

Note 2: Le département étudié est celui de la structure qui vaccine.

Source : Vaccin COVID, traitement DIRNOV

Evolution des injections en ville en Ile-De-France

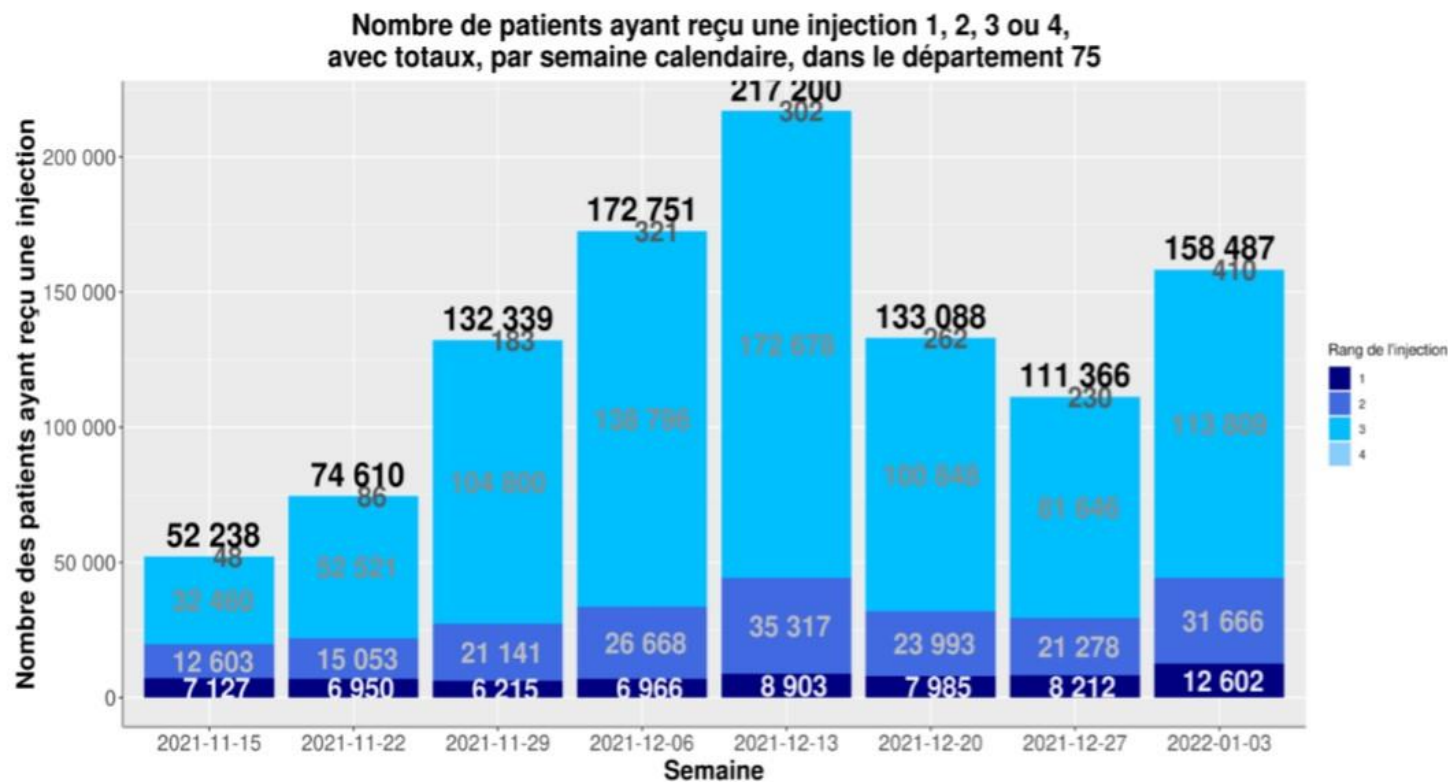


COVID-19

Point de situation à Paris

Nombre d'injections tous vaccins – évolution par semaine – Paris

Injections semaines passées | *Par rang vaccinal*



Source: VAC SI, analyse Agence régionale de santé Ile de France

Au total, depuis le début de la vaccination, à Paris :

- **2,1 millions de personnes ont reçu une première injection**
- **1,9 millions de personnes ont reçu une seconde injection**
- **961 716 troisièmes injections**

Evolution du maillage de la vaccination - Paris

Le maillage de l'offre vaccinal a été renforcé afin de pouvoir répondre aux besoins de vaccination en 3ème dose : avec les centres de vaccination et les professionnels de ville, la capacité hebdomadaire de vaccination sur Paris atteint une capacité de **200 000 injections par semaine**.

Ce maillage comprend :

- **4 Centres de grande capacité** :

- Au parc des expositions de la porte de Versailles (15e)
- A la Cité des sciences et de l'industrie, dans le centre commercial Vill'up, porte de la Villette (19e)
- A la Station F (13e)
- Un nouveau centre de grande capacité ouvre le 15 janvier sur le parvis de l'Hôtel de Ville.

- **19 centres** offrant un maillage de proximité dans les lieux suivants

-Centre : 22 rue Malher
-5^e : Mairie du 5^e arrondissement
-5^e : Centre de santé square de la Mutualité
-6^e : Mairie du 6^e arrondissement
-7^e : Gymnase Camou
-8^e : Mairie du 8^e arrondissement
-9^e : Mairie du 9^e arrondissement
-10^e : Mairie du 10^e arrondissement et Cds Richerand
-10^e : Centre de vaccinations internationales d'Air France
-11^e : Mairie du 11^e arrondissement avec deux implantations annexes

-12^e : Centre de santé Bauchat Nation
-13^e : Mairie du 13^e arrondissement et Cds Edison
-14^e : Mairie du 14^e arrondissement avec deux implantations annexes
-15^e : Mairie du 15^e arrondissement
-16^e : Mairie du 16^e arrondissement
-17^e : Mairie du 17^e arrondissement
-18^e : Mairie du 18^e arrondissement
-19^e : Espace Pierre Girard, 5 rue Pierre Girard
-20^e : 33 rue Villiers de l'Isle-Adam

Projets en cours

- **Renforcement du dépistage** : ouverture en cours de lignes de dépistage dans 3 centres de vaccination Parisien : CV14, CV VILLUP Cité des Sciences, CV Parvis de l'Hôtel de Ville
- Projet d'un centre temporaire de dépistage au sein du Forum des Halles.

Maintien des opérations vaccination en « aller-vers »

- Au cours de la **semaine du 3 janvier 2022, 70 vaccinations de rappel** ont été réalisées dans le cadre de vaccinations à domicile (équipes mobiles centres de vaccination) et d'opérations « d'aller-vers » / « ramener-vers » à destination des publics précaires.
- **Réalisation de vaccinations pour les personnes précaires** (ex. Vaccibus du SAMU SOCIAL – Restos du Cœur – sites Porte de la Villette, Porte de Vanves jusqu'à mars 2022). Des créneaux dédiés ont été ouverts dans des centres de vaccination pour des foyers de travailleurs migrants (ex. ADOMA) et des résidences sociales (CHRS et CHU). Des vaccinations ont également eu lieu dans les CSAPA et la salle de consommation à moindre de risque par l'APHP.
- Relance de la campagne vaccinale 3^{ème} dose pour les structures d'accueil, d'hébergement et d'insertion (AHI) auprès de la DRIHL et des opérateurs
- Depuis début janvier 2022, des **opérations de sensibilisation à la vaccination** ont été menées par les médiateurs CRF de l'ARS 75 sur le Marché de Belleville et en CHRS.



**RÉPUBLIQUE
FRANÇAISE**

*Liberté
Égalité
Fraternité*

